



# TONE

every cup has its own TONE

## TOUCH 03

World's first boilerless and energy optimized brewer for coffee & tea



エスプレッソマシン

TONE



### ボイラーレス

インテリジェントブリューイングシステムにより、お湯を瞬時に沸かすことが可能に。ボイラーを搭載していないため、待機時の消費電力を極限まで抑えた新時代の省エネブリューワー。立ち上がりの待ち時間も不要なため、起動後すぐに美味しい一杯を提供することができます。



### ワンタッチ抽出で省力化

4つのボタンにレシピを設定し、ワンタッチで抽出が可能です。世界大会優勝者のレシピやコーヒー豆に合わせた最適なレシピをどなたでも再現できるため、店舗のトレーニング費、人件費の削減、省力化に繋がります。



### カップの多様性

抽出はコーヒーに限らず、紅茶抽出等にもTOUCH 03は活躍します。お好みのドリッパーをセットできるため、ペーパードリップ、メッシュフィルター、ネルドリップなど多様な抽出が可能です。お気に入りを選んで、独自の表現 (=TONE) をお楽しみください。

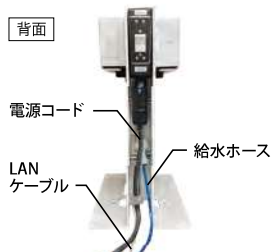


### 無限のレシピ設定

湯量・湯温・お湯を注ぐ速度を、抽出毎にきめ細かく設定することができます。例えば高温で蒸らした後、後半は温度帯を下げクリーンな味わいにするなど、ハンドドリップより正確な数値でブレのないレシピコントロールが可能。アプリでレシピを作成、管理することで、複数の店舗で同じ抽出の再現ができます。

### マシン接続も簡素化！

本体背面のカバーを開けると、給水ホース・電源コード・LANケーブルの3本のコードがあります。給水・電源を接続すれば、即使用可能です。  
※LANケーブルは専用アプリ使用の際に必要です。



電源	単相200V
消費電力	3,450W
重量	26kg
サイズ(mm)	W242×D320×H505
接続	水道直結式
オプション	カップスタンド



WHITE



BLACK



## 専用アプリでレシピ作成も自由自在

TONE TOUCH 03 では、専用アプリを使用することにより、様々なレシピを再現することができます。

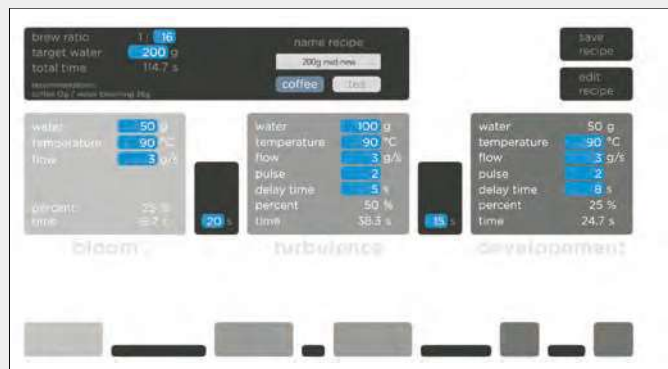
各モードでは、「全体湯量」「各段階湯量」「抽出温度」「抽出速度」「各段階秒数」「パルス回数」「パルス間秒数」を設定できるため、バリスタのレシピを再現、更にブラッシュアップも可能です。

### ■「advanced」モード

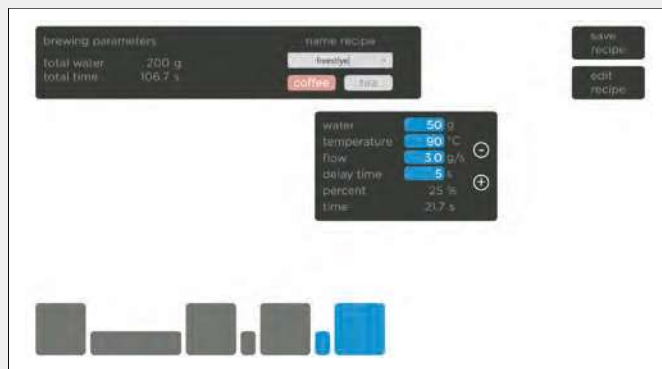
「蒸らし」→「1 投目」→「2 投目」と段階的に設定可能

### ■「freestyle」モード

無段階で設定可能



「advanced」モードアプリ画面



「freestyle」モードアプリ画面

## 1 杯～複数杯まで、多様多種に対応可能

最小 100ml～最大 2,000ml の注湯能力を持ち合わせているため、1 杯～複数杯まで抽出可能です。

TOUCH 03 の 4 つのボタンにそれぞれのレシピが当てはめることができるため、コーヒーから紅茶・給湯としても活用可能です。

### ▼ レシピ設定例

- ① コーヒー 1 杯用 (90℃ 200ml 5 投抽出)
- ② コーヒー 5 杯用 (93℃ 1,000ml 5 投抽出)
- ③ 紅茶 1 杯用 (99℃ 200ml 1 投抽出)
- ④ 給湯用 (93℃ 500ml 1 投給湯)